

İLGİLİ KURUMLARCA İLYAS'A RESİM YÜKLEME

(En Fazla 100 KB ve JPEG formatında olmalı)

RESİM BOYUT KÜÇÜLTME ve DÖNÜŞTÜRME

Resmin üzerine Mausla sağ tıklayıp **Düzenle** diyoruz açılan ekrandan **Yeniden Boyutlandır** diyoruz daha sonra açılan menüden kafamıza göre 100 yazan yeri küçülterek resmin boyutu en son 100 KB ve daha az olana kadar resmi küçültüyoruz. Resmi Küçülttükten sonra **DOSYA'ya** tıklayıp **farklı kaydet** diyoruz açılan menüden resmin adını yazıp bir alta resim formatını seçiyoruz

Resim 1 (Yeniden Boyutlandır)

akaryakit 2 - Paint

Dosya Giriş Görünüm

Yapıştır Kes Kopyala Kırp Yeniden boyutlandır Döndür Fırçalar Anahat Doldur Boyut 1. Renk 2. Renk Renkler Renkleri düzenle

Pano Resim Araçlar Sekiller

Yeniden boyutlandır ve eği (Ctrl+W)
Resmi veya seçimi yeniden boyutlandırın ve eğin.

960 x 609px Boyut: 1,2MB %100

10:53 14.11.2019

Resim 2 (Açılan ekrandan 100 yazan yeri küçültüyoruz)

The screenshot shows the Microsoft Paint application window titled "akaryakit 2 - Paint". The "Yapıştır" (Paste) menu is open, and the "Yeniden Boyutlandır ve Eğ" (Resize and Rotate) dialog box is displayed. The dialog box has the following settings:

- Ölçüt:** Yüzde Piksel
- Yatay:** 100
- Dikey:** 100
- En boy oranını koru
- Eğ (Derece):**
 - Yatay:** 0
 - Dikey:** 0

The "Tamam" (OK) button is highlighted. The background image is a photograph of a white building under construction. The Windows taskbar at the bottom shows the system tray with the date and time: 10:53, 14.11.2019.

Resim 3 (örneğin ben 60 yazdım)

akaryakit 2 - Paint

Dosya Giriş Görünüm

Yapıştırı Kesk Kirp

Yeni Boyutlandır ve Eğ

Yeni Boyutlandır

Ölçüt: Yüzde Piksel

Yatay: 60

Dikey: 60

En boy oranını koru

Eğ (Derece)

Yatay: 0

Dikey: 0

Tamam İptal

Araçlar Fırçalar

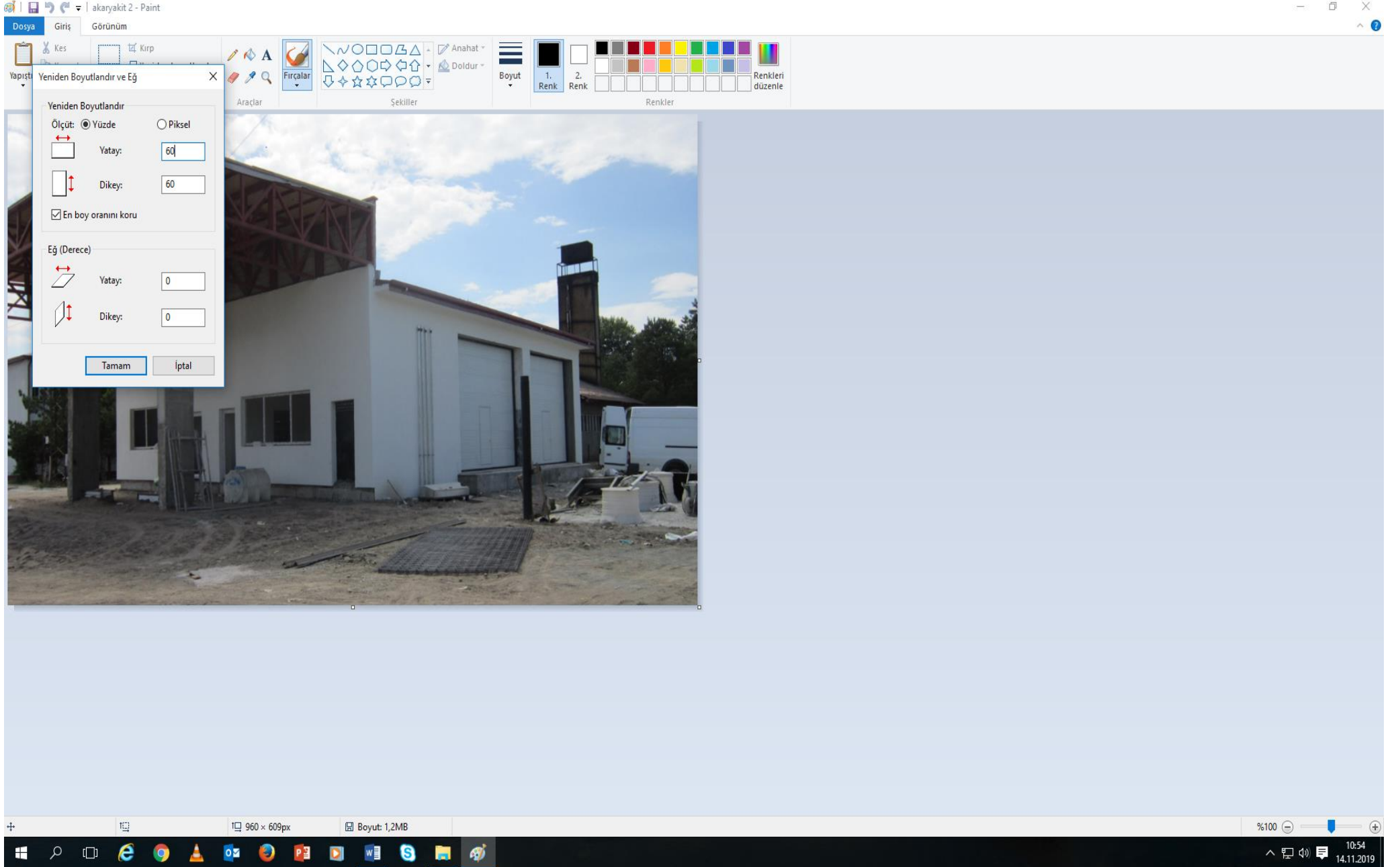
Sekiller

Anahat Doldur

Boyut

1. Renk 2. Renk

Renkler Renkleri düzenle



960 x 609px Boyut: 1,2MB

%100

10:54 14.11.2019

Resim 4 (Dosya'ya tıklıyoruz)

Paint
Resminizi açmak, kaydetmek veya yazdırmak ve resminizi yapabileceğinizi görmek için burayı tıklayın.

Araçlar

Sekiller

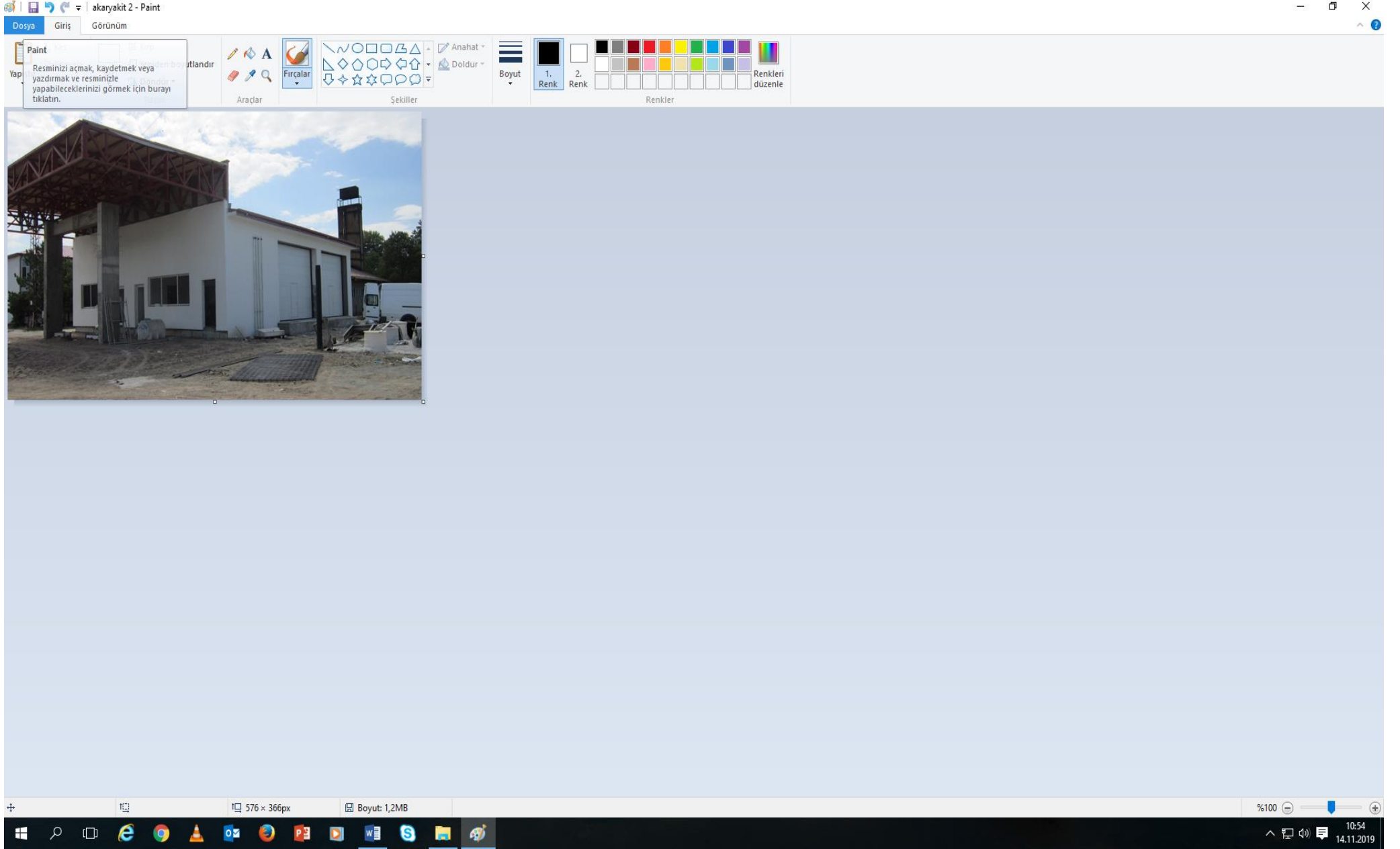
Anahat
Doldur

Boyut

1. Renk
2. Renk

Renkler

Renkleri düzenle

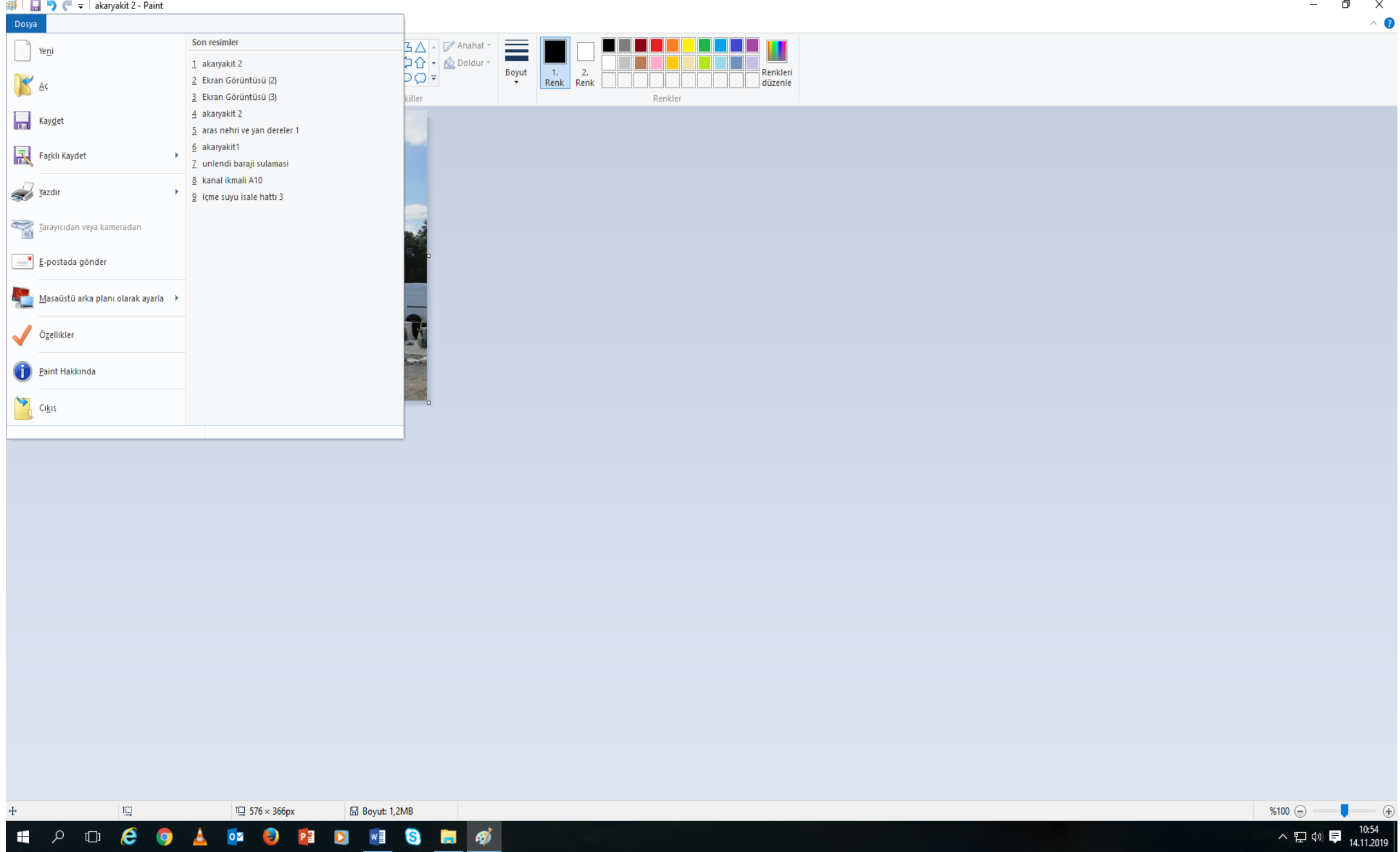


576 x 366px
Boyut: 1,2MB

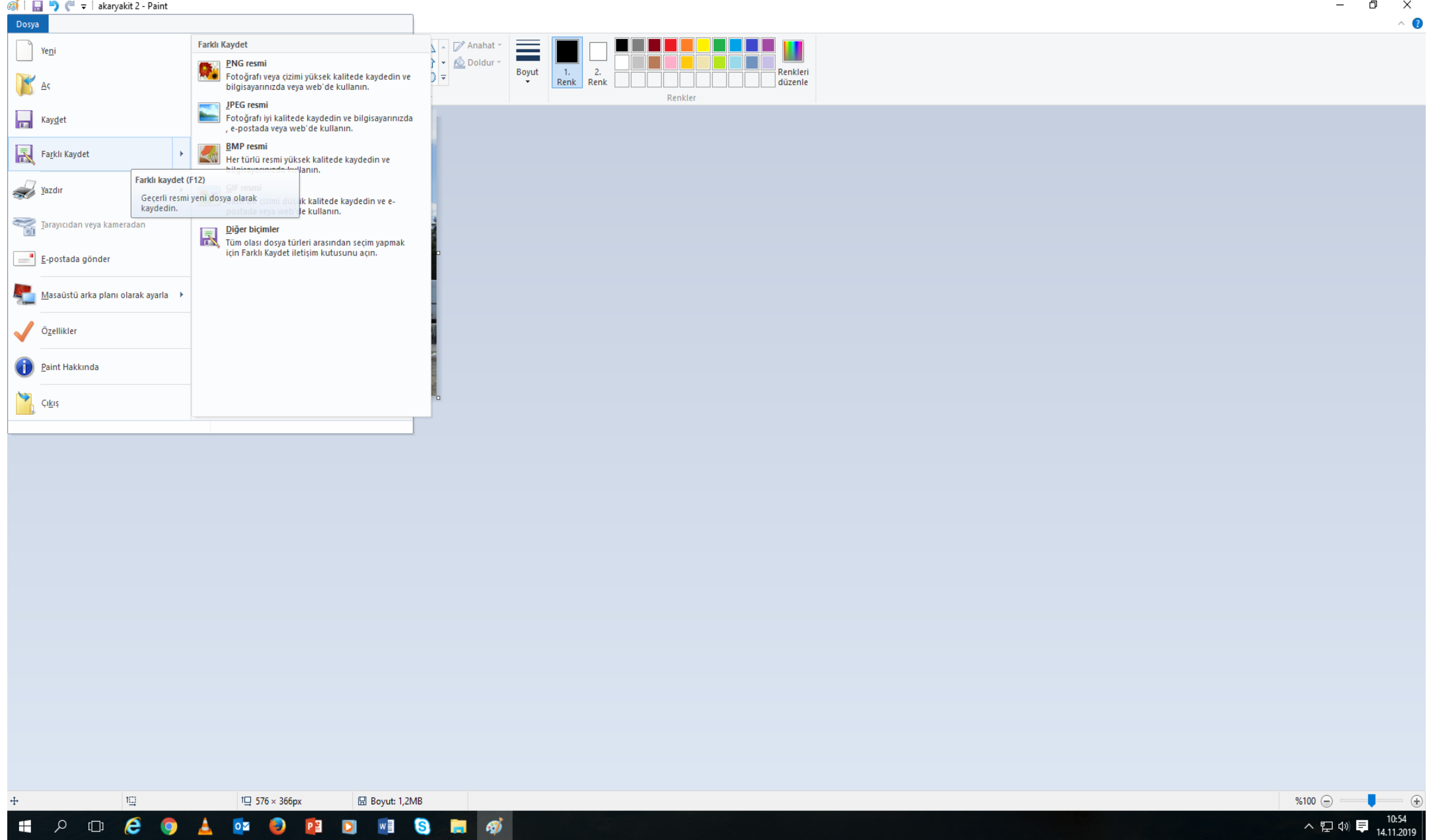
%100

10:54
14.11.2019

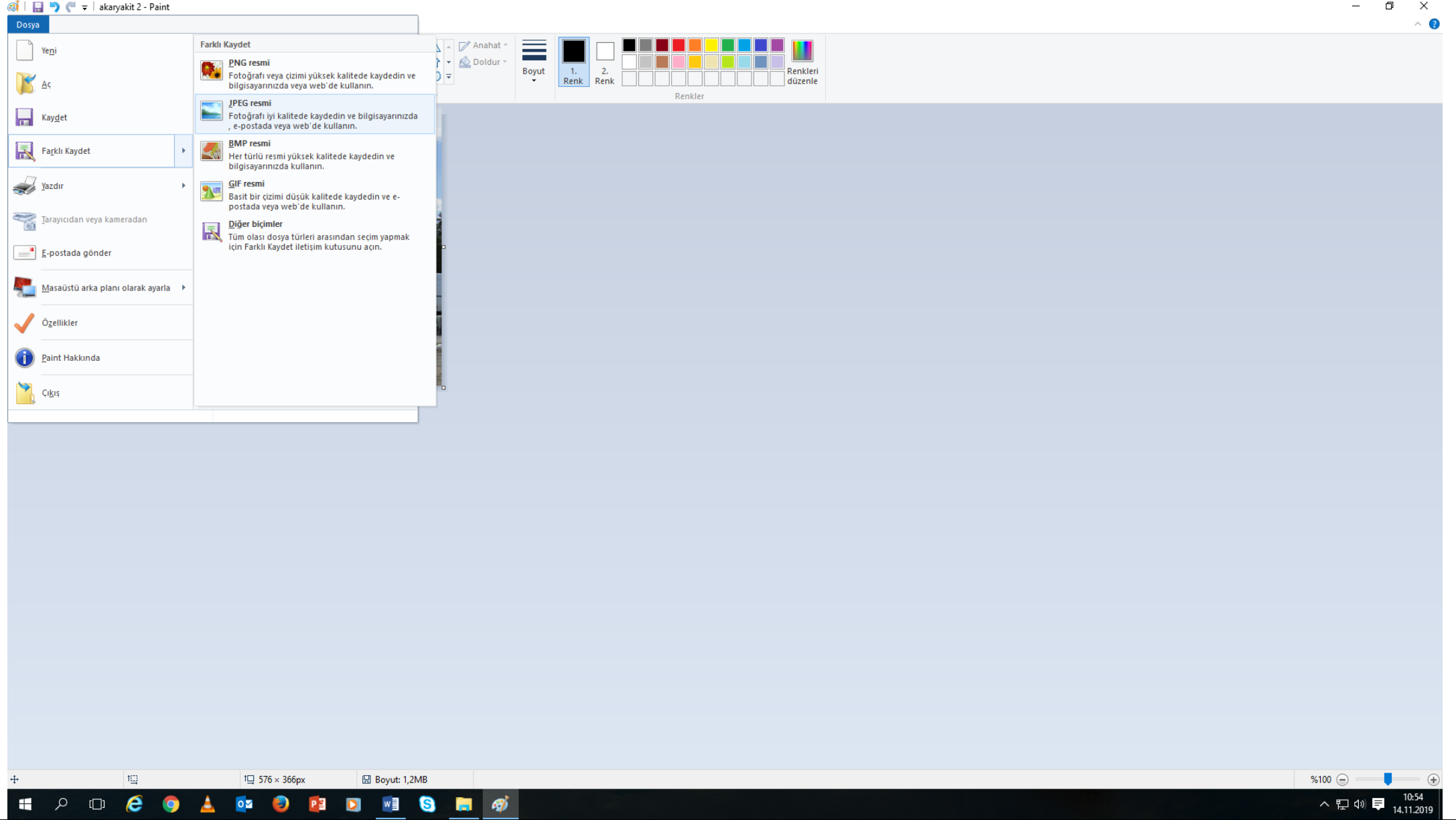
Resim 5 (Açılan Menü)



Resim 6 (Farklı Kaydet diyoruz)



Resim 7 (açılan menüden JPEG 'e Tıklıyoruz)



Resim 8 (Kaydet diyoruz.)

The screenshot shows the Microsoft Paint application window titled 'akaryakit 2 - Paint'. The main canvas displays a photograph of a white building with a large metal roof structure. A 'Farklı Kaydet' (Save As) dialog box is open in the foreground, showing the file explorer interface. The dialog box is set to the 'resimler' folder on the desktop. The file name is 'akaryakit 2' and the file type is 'JPEG (*.jpg;*.jpeg;*.jpe;*.jfif)'. The 'Kaydet' (Save) button is highlighted. The Windows taskbar at the bottom shows the system tray with the time 10:54 and date 14.11.2019. The Paint application's status bar at the bottom indicates a resolution of 576 x 366px and a file size of 1,2MB.

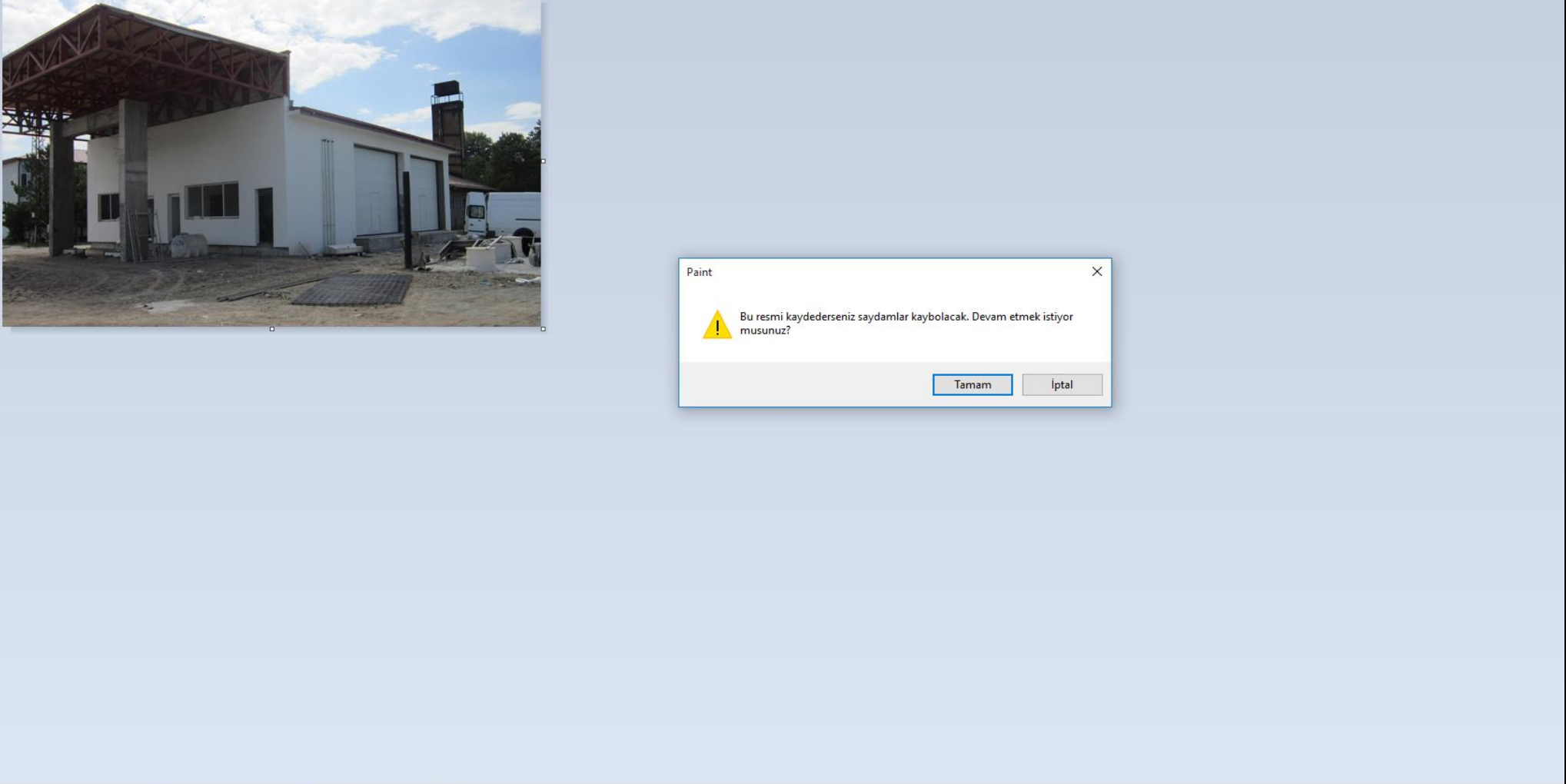
Resim 9 (Böyle bir uyarı gelirse tamam diyoruz)

akaryakit 2 - Paint

Dosya Giriş Görünüm

Pano Resim Araçlar Fırçalar Şekiller Boyut Renkler

Kes Kopyala Yapıştır Kırp Yeniden boyutlandır Döndür Anahat Doldur Boyut 1. Renk 2. Renk Renkleri düzenle



576 x 366px Boyut: 1,2MB

Windows taskbar icons: Start, Search, File Explorer, Edge, Chrome, Firefox, Outlook, PowerPoint, Word, Skype, File Explorer, Paint.

Resim 10 (Resminizin kaydeldiđi yer)

The screenshot shows a Windows 10 desktop environment. The desktop background is a scenic view of a beach with waves crashing against a rocky shore under a blue sky with scattered clouds. The desktop is populated with numerous icons, including applications like Firefox, Google Chrome, and Microsoft Word, as well as various files and folders. A File Explorer window is open in the center, displaying the 'resimler' folder. The window's title bar reads 'Resim Araçları resimler'. The ribbon at the top of the window includes tabs for 'Dosya', 'Giriş', 'Paylaş', 'Görünüm', and 'Yönet'. The 'Yönet' tab is active, showing options like 'Kes', 'Yolu kopyala', 'Taşıma hedefi', 'Kopyalama hedefi', 'Sil', 'Yeniden adlandır', 'Yeni klasör', 'Yeni öğe', 'Kolay erişim', 'Özellikler', 'Düzenle', 'Geçmiş', 'Tümünü seç', 'Hiçbirini seçme', and 'Diğerlerini seç'. The main area of the File Explorer shows a grid of 18 image thumbnails. The first row includes 'akaryakit 2', 'akaryakit 2', 'akaryakit1', 'aras nehri ve yan dereler 1', 'DENEME', 'dogalgaz donusum tesisleri 1', 'iÅmesularÅz ve sulama hatlarÅz geÅiÅYleri', and 'içme suyu artma tesisi'. The second row includes 'içme suyu isale hattı 1', 'içme suyu isale hattı 2', 'içme suyu isale hattı 3', 'IMG-20180516-W A0001', 'kanal ikmalı A10', 'TAŞKIN KORUMA', 'tuzluca barajı', and 'unlendi barajı sulaması'. The third row includes 'unlendi barajı' and 'Unlendi_Barajı'. The taskbar at the bottom of the screen shows the Start button, search icon, and several application icons. The system tray on the right shows the date and time as 10:55 on 14.11.2019.

Resim 11 Burada Resmin Özelliklerini açıp Boyutuna bakıyoruz 100 KB den Küçükse Problem yok Büyükse aynı işlemleri baştan yapıyoruz)

The screenshot displays a Windows 10 desktop environment. The desktop background is a scenic view of a beach with waves crashing against a rocky shore under a blue sky with scattered clouds. The taskbar at the bottom contains several application icons, including the Start button, search, and various utility programs. The system tray in the bottom right corner shows the date as 14.11.2019 and the time as 10:56.

The main focus is a File Explorer window titled "resimler" (images) showing a folder named "akaryakit 2". A context menu is open over the folder, and the "Özellikler" (Properties) option is selected. The Properties dialog box is open, showing the following details:

- Genel** tab is active.
- Doğa türü:** JPG Dosyası (.jpg)
- Birlikte aç:** Windows Fotoğraf Görüntü (Değiştir...)
- Konum:** C:\Users\deniz.uca\Desktop\resimler
- Boyut:** 64,1 KB (65.651 bayt)
- Diskteki boyut:** 68,0 KB (69.632 bayt)
- Oluşturma:** 14 Kasım 2019 Bugün, 1 dakika önce
- Değiştirme:** 14 Kasım 2019 Bugün, 1 dakika önce
- Erişim:** 14 Kasım 2019 Bugün, 1 dakika önce
- Özellikler:** Salt okunur Gizli (Gelişmiş...)
- Güvenlik:** Bu dosya başka bir bilgisayardan geldi ve bu bilgisayarın korunmasına yardımcı olmak için engellenmiş olabilir. Engellemeyi Kaldır

The File Explorer window also shows a grid of image thumbnails with titles such as "DENEME", "dogalgaz donusumm tesisleri 1", "iÅşmesularÅz ve sulama hatları geÅİÅİYeri", "içme suyu arıtma tesisi", "al ikmalî A10", "TAŞKIN KORUMA", "tuzluca barajı", and "unlendi barajı sulaması".

RESİM AYARLANDIKTAN SONRA İLYAS'A EKLENİŞİ

İl yatırım Takip Sisteminde **Proje Değerlendirme** kısmına tıklıyoruz.

https://www.e-icisleri.gov.tr/StratejiGelistirme/YatirimTakipSistemi/YatirimKayit.aspx? ... e-İÇİŞLERİ PROJESİ

Dosya Düzen Görünüm Sık Kullanılanlar Araçlar Yardım

Google e-İÇİŞLERİ PROJESİ İçişleri Bakanlığı Eğitim Da... Posta - 76planlama@icis... İçişleri Bakanlığı e-İçişleri ... Социальная сеть Мой М...

e-İçişleri Anasayfa Ajanda e-Posta Evrak İş Zekası

Deniz UCA İlgili II Planlama ve Koordin... Kalan Oturum Süreniz (dk.): 30

14.11.2019 10:09:26 Yardım Belgeleri 14 Kasım 2019 Güvenli Çıkış

Modüller Sık Kullanılanlar Hata-İstek Bildir

YTS Ana Sayfa Yatırım Kayıt İşlemleri Yatırım Arama İşlemleri Dış Kullanıcı Arama İşlemleri Bütçe İşlemleri

YATIRIM KAYIT İŞLEMİ

Proje Künye Bilgisi
İhale Bilgileri
Finans Bilgisi
Proje Değerlendirme Bilgileri

Projenin Amacı ve Sağlayacağı Fayda :

Önemli Aşamalar ve Varsa Sorun Alanları :

Sık Takip Edilen Yatırım Mı :

Projede Sıkıntı Var Mı : Evet Hayır

Kaydet

Projenin Resimleri : Gözet... Açıklama Yükle...

Ekle

Eklenmiş Dosya Listesi

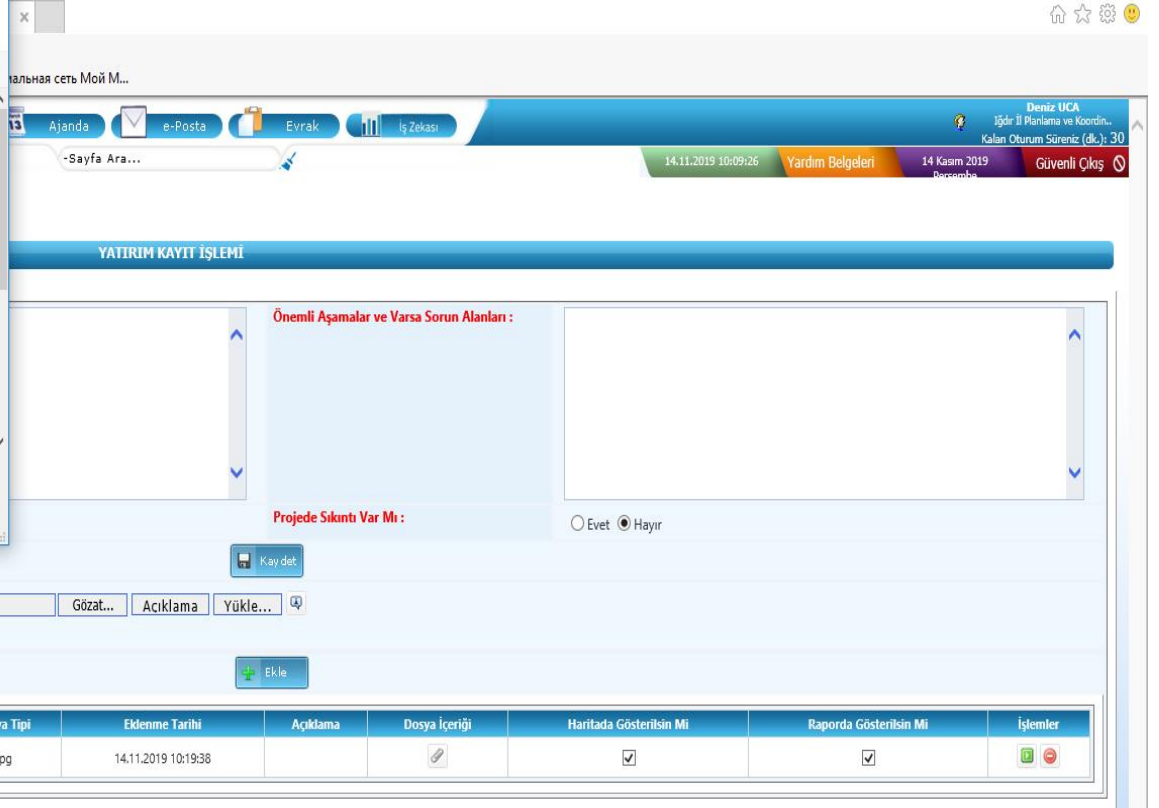
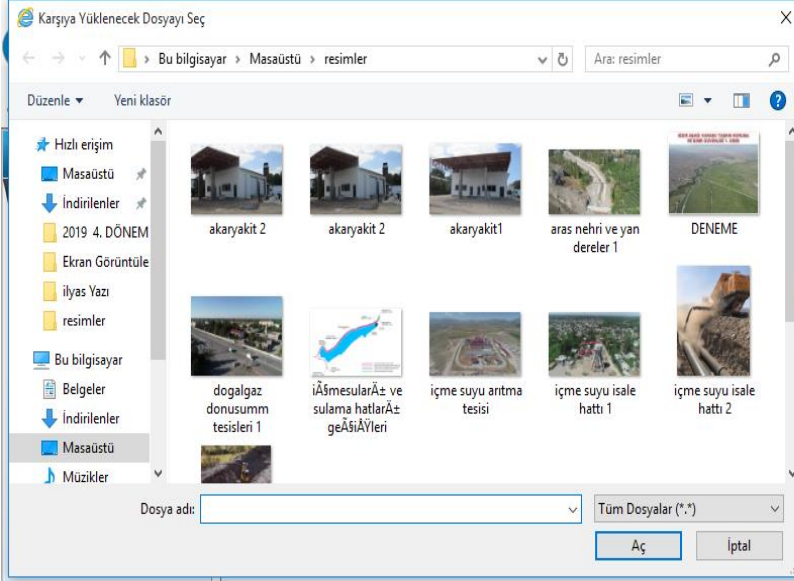
Dosya Adı	Dosya Boyutu	Dosya Tipi	Eklenme Tarihi	Açıklama	Dosya İçeriği	Haritada Gösterilsin Mi	Raporda Gösterilsin Mi	Seçili Dosyanın Flaglarını Belirler
akaryakit 2.jpg	65651	jpg	14.11.2019 13:46:36			<input checked="" type="checkbox"/>	<input checked="" type="checkbox"/>	
akaryakit1.jpg	66979	jpg	14.11.2019 10:19:38			<input checked="" type="checkbox"/>	<input checked="" type="checkbox"/>	

Mülki İdare Birimleri | Haberleşme Kodları | Telefon Rehberi | Birim Seçimi | İletişim

https://www.e-icisleri.gov.tr/StratejiGelistirme/YatirimTakipSistemi/YatirimKayit.aspx?ProjeKey=B00KY0ncp5vyASf40zn%7cUQ%3d%3d İçişleri Bakanlığı - Bilgi İşlem Dairesi Başkanlığı - © 2011 - Sürüm: 4.4.26.12122722

13:47 14.11.2019

Projenin Resimleri Kısmına Gözet'a tıklıyoruz



Açılan Ekrandan Eklenecek Resmi tıklıyoruz (Eğer Ekran Bu şekilde açılmazsa resimlerimizin olduğu yolu -klasörü bulmaya çalışıyoruz) Aç diyoruz

The screenshot shows a web application interface for project registration. A Windows File Explorer window is open over the application, showing a folder named 'akaryakit 2' selected. The File Explorer window displays several image thumbnails, including 'akaryakit 2', 'akaryakit 1', 'aras nehri ve yan dereler 1', 'DENEME', 'dogalgaz donusum tesisleri 1', 'İşmesular ve sulama hatları geşileri', 'içme suyu arıtma tesisi', 'içme suyu isale hattı 1', and 'içme suyu isale hattı 2'. The File Explorer window also shows the file name 'akaryakit 2' and the file type 'Tüm Dosyalar (*.*)'. The 'Aç' (Open) button is highlighted.

The web application interface is titled 'YATIRIM KAYIT İŞLEMİ'. It features a navigation bar with 'Ajanda', 'e-Posta', 'Evrak', and 'İş Zekası' buttons. The main content area includes a section for 'Önemli Aşamalar ve Varsa Sorun Alanları' and a 'Proje Sıkıntısı Var mı?' question with 'Evet' and 'Hayır' radio buttons. Below this is a 'Kaydet' button and a 'Projenin Resimleri' section with 'Gözet...', 'Açıklama', and 'Yükle...' buttons. A table titled 'Eklenecek Dosya Listesi' shows the following data:

Dosya Adı	Dosya Boyutu	Dosya Tipi	Ekleme Tarihi	Açıklama	Dosya İçeriği	Haritada Gösterilsin Mi	Raporda Gösterilsin Mi	İşlemler
akaryakit1.jpg	66979	jpg	14.11.2019 10:19:38			<input checked="" type="checkbox"/>	<input checked="" type="checkbox"/>	

The footer of the web application contains the text: 'Mulki İdare Birimleri | Haberleşme Kodları | Telefon Rehberi | Birim Seçimi | İletişim | T.C. İçişleri Bakanlığı - Bilgi İşlem Dairesi Başkanlığı - © 2011 - Sürüm: 4.4.26.12122722'. The system tray shows the time as 13:46 on 14.11.2019.

Aç dedikten sonra Resim aşağıdaki resimde görünen şekliyle Sisteme ekleniyor

https://www.e-icisleri.gov.tr/StratejiGelistirme/YatirimTakipSistemi/YatirimKayit.aspx? e-İÇİŞLERİ PROJESİ

Dosya Düzen Görünüm Sık Kullanılanlar Araçlar Yardım

Google e-İÇİŞLERİ PROJESİ İçişleri Bakanlığı Eğitim Da... Posta - 76planlama@icisle... İçişleri Bakanlığı e-icisleri ... Социальная сеть Мой М...

e-İçişleri

Anasayfa Ajanda e-Posta Evrak İş Zekası

Modüller Sık Kullanılanlar Hata-İstek Bildir

-Sayfa Ara...

14.11.2019 10:09:26 Yardım Belg

YTS Ana Sayfa Yatırım Kayıt İşlemleri Yatırım Arama İşlemleri Dış Kullanıcı Arama İşlemleri Bütçe İşlemleri

YATIRIM KAYIT İŞLEMİ

Proje Künye Bilgisi

İhale Bilgileri

Finans Bilgisi

Proje Değerlendirme Bilgileri

Projenin Amacı ve Sağlayacağı Fayda :

Önemli Aşamalar ve Varsa Sorun Alanları :

Sık Takip Edilen Yatırım Mı :

Projede Sıkıntı Var Mı : Evet Hayır

Projenin Resimleri :

C:\Users\den\Desktop\resimler\akaryakit 2.jpg Gözet... Açıklama Yükle...

Kaydet

Ekle

Eklenmiş Dosya Listesi

Dosya Adı	Dosya Boyutu	Dosya Tipi	Eklenme Tarihi	Açıklama	Dosya İçeriği	Haritada Gösterilsin Mi	Raporda
akaryakit1.jpg	66979	jpg	14.11.2019 10:19:38			<input type="checkbox"/>	

Mülki İdare Birimleri | Haberleşme Kodları | Telefon Rehberi | Birim Seçimi | İletişim |

T.C. İçişleri Bakanlığı - Bilgi İşlem Dairesi Başkanlığı - © 2011 - Sürüm: 4.4.26.12122722

Daha sonra **Yükle** Butonuna tıklıyoruz. Resim Maviyle yazıldığı gibi “Dosya Başarılı bir şekilde eklendi” diyor..

https://www.e-icisleri.gov.tr/StratejiGelistirme/YatirimTakipSistemi/YatirimKayit.aspx? e-İÇİŞLERİ PROJESİ

Dosya Düzen Görünüm Sık Kullanılanlar Araçlar Yardım

Google e-İÇİŞLERİ PROJESİ İçişleri Bakanlığı Eğitim Da... Posta - 76planlama@icisle... İçişleri Bakanlığı e-icisleri ... Социальная сеть Мой М...

e-icisleri Anasayfa Ajanda e-Posta Evrak İş Zekası

Deniz UCA İğdir İl Planlama ve Koordin... Kalan Oturum Süreniz (dk.): 30

Modüller Sık Kullanılanlar Hata-İstek Bildir -Sayfa Ara... 14.11.2019 10:09:26 Yardım Belgeleri 14 Kasım 2019 Güvenli Çıkış

YTS Ana Sayfa Yatırım Kayıt İşlemleri Yatırım Arama İşlemleri Dış Kullanıcı Arama İşlemleri Bütçe İşlemleri

YATIRIM KAYIT İŞLEMİ

Proje Künye Bilgisi İhale Bilgileri Finans Bilgisi Proje Değerlendirme Bilgileri

Projenin Amacı ve Sağlayacağı Fayda :

Önemli Aşamalar ve Varsa Sorun Alanları :

Sık Takip Edilen Yatırım Mı :


Projede Sıkıntı Var Mı : Evet Hayır

Kaydet

Projenin Resimleri :




Gözet... Açıklama Yükle...

Dosya başarılı bir şekilde eklendi.

Dosya	Boyut	Ekleme Zamanı	Açıklama
 İndir akaryakit1.jpg	65651	14.11.2019 13:46:36	...

Ekile

Eklenmiş Dosya Listesi

Dosya Adı	Dosya Boyutu	Dosya Tipi	Ekleme Tarihi	Açıklama	Dosya İçeriği	Haritada Gösterilsin Mi	Raporda Gösterilsin Mi	İşlemler
akaryakit1.jpg	66979	.jpg	14.11.2019 10:19:38			<input checked="" type="checkbox"/>	<input checked="" type="checkbox"/>	 

Mülki İdare Birimleri | Haberleşme Kodları | Telefon Rehberi | Birim Seçimi | İletişim

T.C. İçişleri Bakanlığı - Bilgi İşlem Dairesi Başkanlığı - © 2011 - Sürüm: 4.4.26.12122722

13:46 14.11.2019

Daha sonra bir alt buton "Ekle" ye Tıkıyoruz. Aşağıda resimde olduğu gibi resim (akaryakit2) ekleniyor

https://www.e-icisleri.gov.tr/StratejiGelistirme/YatirimTakipSistemi/YatirimKayit.aspx? e-İÇİŞLERİ PROJESİ

Dosya Düzen Görünüm Sık Kullanılanlar Araçlar Yardım

Google e-İÇİŞLERİ PROJESİ İçişleri Bakanlığı Eğitim Da... Posta - 76planlama@icisle... İçişleri Bakanlığı e-icisleri... Социальная сеть Мой М...

e-İçişleri Anasayfa Ajanda e-Posta Evrak İş Zekası

Deniz UCA İçişleri Bakanlığı İl Planlama ve Koordinasyon Birim Başkanı Kalan Oturum Süreniz (dk.): 30

14.11.2019 10:09:26 Yardım Belgeleri 14 Kasım 2019 Güvenli Çıkış

Modüller Sık Kullanılanlar Hata-İstek Bildir

YTS Ana Sayfa Yatırım Kayıt İşlemleri Yatırım Arama İşlemleri Dış Kullanıcı Arama İşlemleri Bütçe İşlemleri

YATIRIM KAYIT İŞLEMİ

Proje Künye Bilgisi İhale Bilgileri Finans Bilgisi Proje Değerlendirme Bilgileri

Projenin Amacı ve Sağlayacağı Fayda :

Önemli Aşamalar ve Varsa Sorun Alanları :

Sık Takip Edilen Yatırım Mı :





Projede Sıkıntı Var Mı : Evet Hayır

Kaydet

Projenin Resimleri : Gözet... Açıklama Yükle...

Ekle

Eklenmiş Dosya Listesi

Dosya	Dosya Boyutu	Dosya Tipi	Eklenme Tarihi	Açıklama	Dosya İçeriği	Haritada Gösterilsin Mi	Raporda Gösterilsin Mi	İşlemler
akaryakit 2.jpg	65651	.jpg	14.11.2019 13:46:36			<input type="checkbox"/>	<input type="checkbox"/>	 
akaryakit1.jpg	66979	.jpg	14.11.2019 10:19:38			<input checked="" type="checkbox"/>	<input checked="" type="checkbox"/>	 

Mülki İdare Birimleri | Haberleşme Kodları | Telefon Rehberi | Birim Seçimi | İletişim

T.C. İçişleri Bakanlığı - Bilgi İşlem Dairesi Başkanlığı - © 2011 - Sürüm: 4.4.26.12122722

13:47 14.11.2019

Harita ve raporda göstermek için “Haritada gösterilsin mi” ve “Raporda gösterilsin mi” kutucuklarını işaretliyoruz. İşareti koyduktan sonra sağda “İşlemler” altında bulunan yeşil ve kırmızı kutucuklardan “Yeşil” Olana tıklıyoruz. (Yeşil=Onay /Kırmızı =Sil)

https://www.e-icisleri.gov.tr/StratejiGelistirme/YatirimTakipSistemi/YatirimKayit.aspx? e-İÇİŞLERİ PROJESİ

Dosya Düzen Görünüm Sık Kullanılanlar Araçlar Yardım

Google e-İÇİŞLERİ PROJESİ İçişleri Bakanlığı Eğitim Da... Posta - 76planlama@icisle... İçişleri Bakanlığı e-İçişleri ... Социальная сеть Мой М...

e-İçişleri

Anasayfa Ajanda e-Posta Evrak İş Zekası

Modüller Sık Kullanılanlar Hata-İstek Bildir

14.11.2019 10:09:26 Yardım Belgeleri 14 Kasım 2019 Güvenli Çıkış

YTS Ana Sayfa Yatırım Kayıt İşlemleri Yatırım Arama İşlemleri Dış Kullanıcı Arama İşlemleri Bütçe İşlemleri

YATIRIM KAYIT İŞLEMİ

Proje Künye Bilgisi
İhale Bilgileri
Finans Bilgisi
Proje Değerlendirme Bilgileri

Projenin Amacı ve Sağlayacağı Fayda :

Önemli Aşamalar ve Varsa Sorun Alanları :

Sık Takip Edilen Yatırım Mı :

Projede Sıkıntı Var Mı : Evet Hayır

Kaydet

Projenin Resimleri : Gözet... Açıklama Yükle...

Ekle

Eklenmiş Dosya Listesi

Dosya Adı	Dosya Boyutu	Dosya Tipi	Eklenme Tarihi	Açıklama	Dosya İçeriği	Haritada Gösterilsin Mi	Raporda Gösterilsin Mi	İşlemler
akaryakit 2.jpg	65651	jpg	14.11.2019 14:36:04			<input checked="" type="checkbox"/>	<input checked="" type="checkbox"/>	
akaryakit1.jpg	66979	jpg	14.11.2019 10:19:38			<input type="checkbox"/>	<input type="checkbox"/>	

Mülki İdare Birimleri | Haberleşme Kodları | Telefon Rehberi | Birim Seçimi | İletişim

https://www.e-icisleri.gov.tr/StratejiGelistirme/YatirimTakipSistemi/YatirimKayit.aspx?ProjeKey=B00KYOncpSvyASf40zn%7cUQ%63d%3d İçişleri Bakanlığı - Bilgi İşlem Dairesi Başkanlığı - © 2011 - Sürüm: 4.4.26.12122722

14:36
14.11.2019

